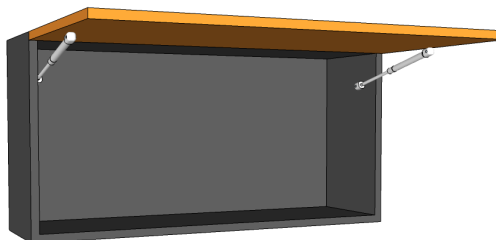


## Formulaire de calcul

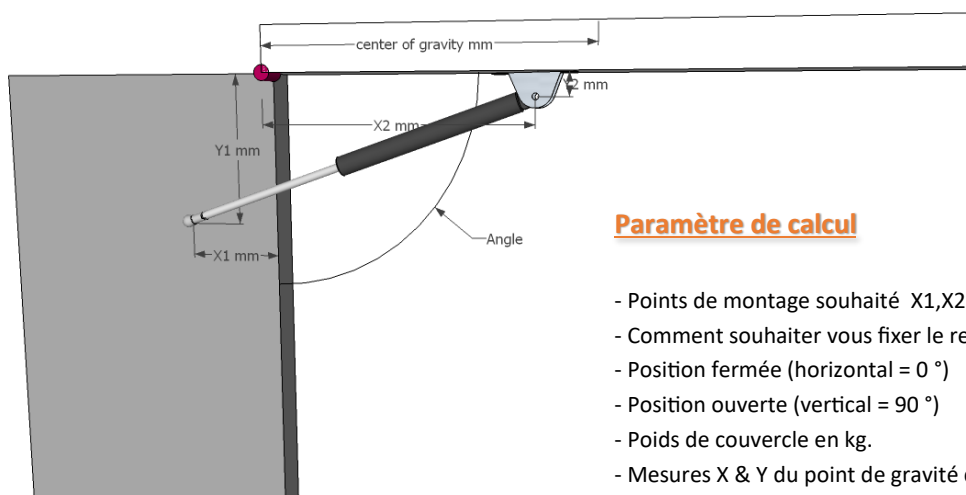
### Informations nécessaire pour déterminer le bon ressort à gaz

Sans les données ici dessous ils nous est pas possible de vous faire offer pour le bon ressort à gaz

#### Type d'ouverture 1



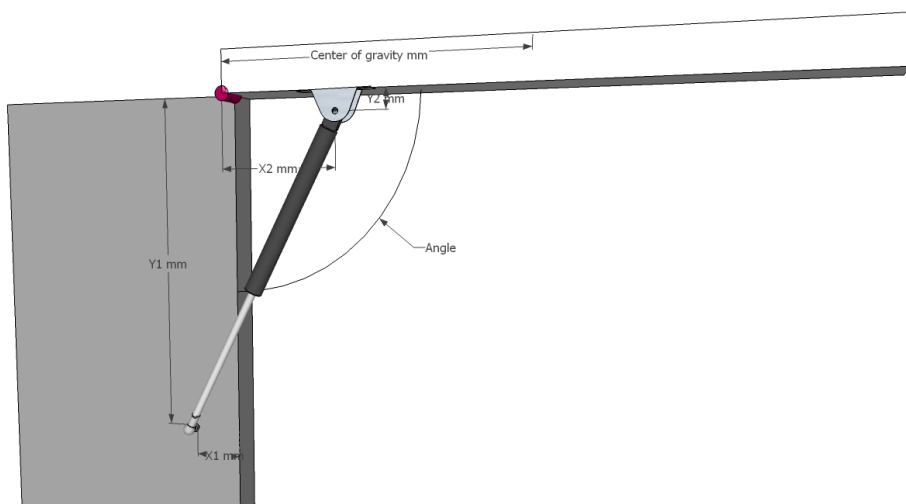
#### Façon de montage A



#### Paramètre de calcul

- Points de montage souhaité X1,X2 Y1,Y2
- Comment souhaiter vous fixer le ressort
- Position fermée (horizontal = 0 °)
- Position ouverte (vertical = 90 °)
- Poids de couvercle en kg.
- Mesures X & Y du point de gravité du couvercle
- Montage des charnières: Sous le couvercle, entre corps et couvercle, sur le couvercle.
- Embouts de fixation souhaité
- Nombre de ressorts à gaz
- Extra: buse de blockage, version Inox, blocable

#### Montage B

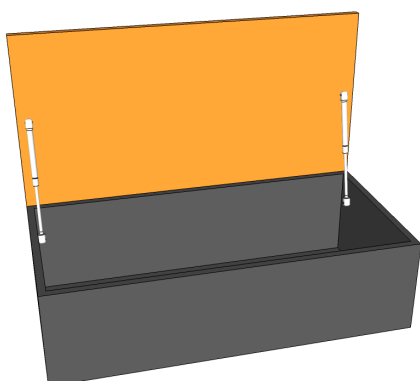


## Gasveer berekeningsformulier

### Nodige informatie voor het aanbieden van de geschikte gasveer

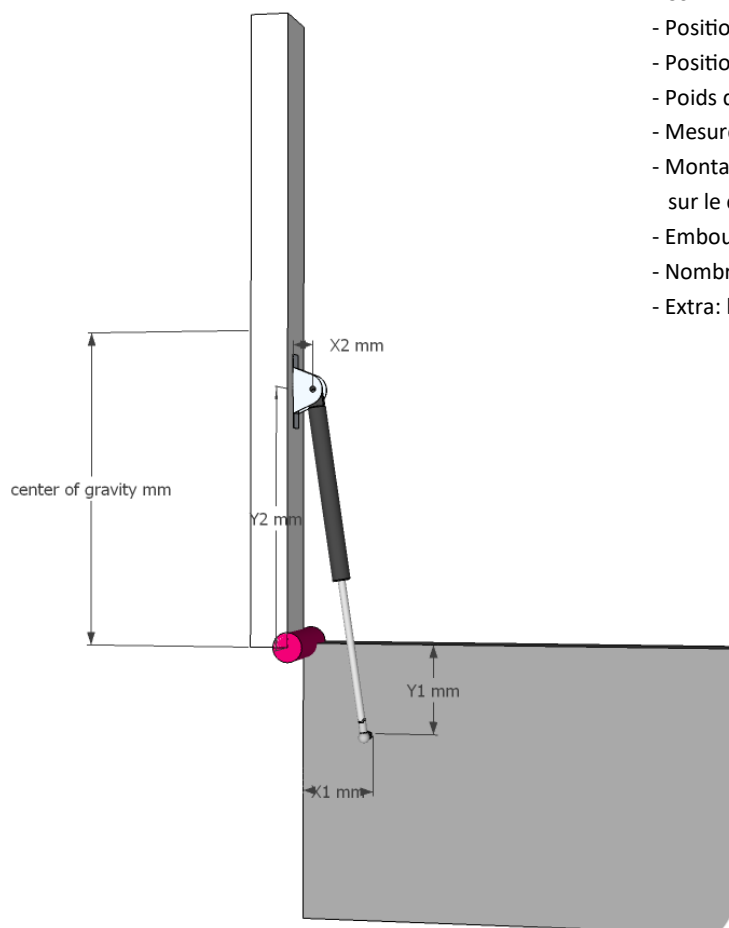
Zonder hier onderstaande gegevens is het ons niet mogelijk om een offerte met de correcte gasveren aan te bieden.

#### Type opening 2 (gasduwveer)



#### Paramètre de calcul

- Points de montage souhaité X1,X2 Y1,Y2
- Comment souhaitez vous fixer le ressort
- Position fermée (horizontal = 0 °)
- Position ouverte (vertical = 90 °)
- Poids de couvercle en kg.
- Mesures X & Y du point de gravité du couvercle
- Montage des charnières: Sous le couvercle, entre corps et couvercle, sur le couvercle.
- Embouts de fixation souhaité
- Nombre de ressorts à gaz
- Extra: buse de blockage, version Inox, blocable

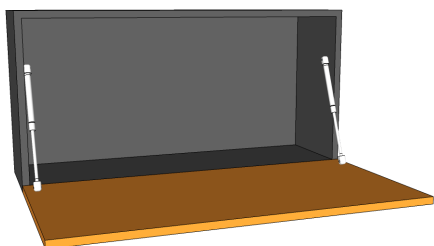


## Gasveer berekeningsformulier

### Nodige informatie voor het aanbieden van de geschikte gasveer

Zonder hier onderstaande gegevens is het ons niet mogelijk om een offerte met de correcte gasveren aan te bieden.

#### Type opening 3 (gastrekveer)



#### Paramètre de calcul

- Points de montage souhaité X1,X2 Y1,Y2
- Comment souhaitez vous fixer le ressort
- Position fermée (horizontal = 0 °)
- Position ouverte (vertical = 90 °)
- Poids de couvercle en kg.
- Mesures X & Y du point de gravité du couvercle
- Montage des charnières: Sous le couvercle, entre corps et couvercle, sur le couvercle.
- Embouts de fixation souhaité
- Nombre de ressorts à gaz
- Extra: buse de blockage, version Inox, blocable

